

Финансовые результаты

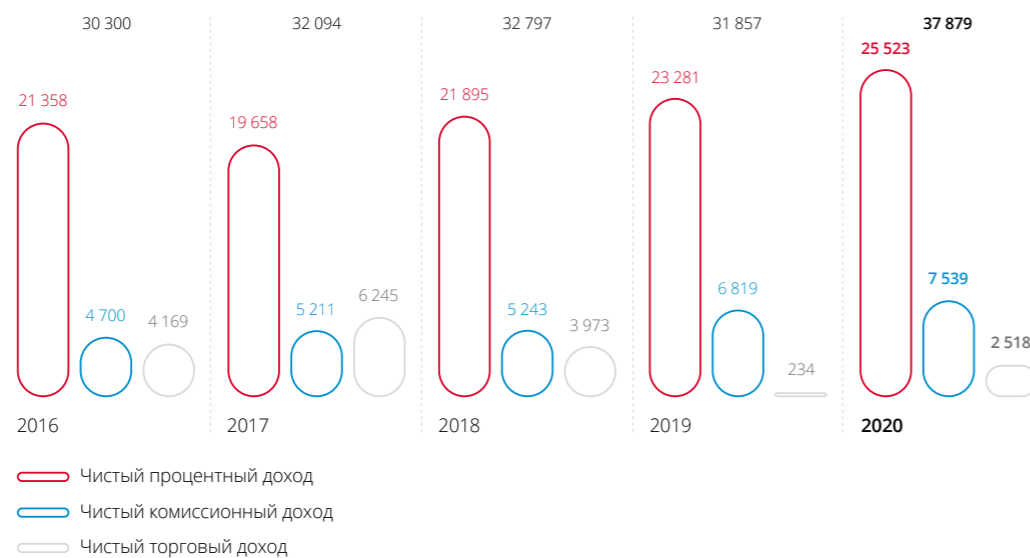
Чистая прибыль за 2020 год составила рекордные 10.8 млрд рублей, что выше результата за 2019 год на 36.9%.

АНАЛИЗ ФИНАНСОВЫХ РЕЗУЛЬТАТОВ


Основные факторы, определившие финансовые результаты в 2020 году:

- Чистая прибыль за 2020 год составила рекордные 10.8 млрд рублей, что выше результата за 2019 год на 36.9%, в том числе 4.5 млрд рублей в 4 квартале 2020 года, что выше результата за 4 квартал 2019 года на 86.3%;
- Рентабельность капитала за 2020 год составила 12.9% (10.2% за 2019 год), в том числе 20.3% в 4 квартале 2020 года (12.1% за 4 квартал 2019 года);
- Кредитный портфель за 2020 года вырос на 14.4%, включая 15.2% по корпоративному и 12.0% по розничному портфелю.

Структура доходов*, млн руб.



Финансовый результат Банка в 2020 году



* Из расчета выручки и чистого дохода от операций на финансовых рынках исключены разовые доходы; программа лояльности в структуре чистого комиссионного дохода появилась в отчетности Банка, начиная с 2018 года

ЧИСТЫЙ ПРОЦЕНТНЫЙ ДОХОД

За 2020 год объем процентных доходов снизился на 10.4% до 43.4 млрд рублей (48.5 млрд рублей в 2019 году). Основная часть процентных доходов (82.1%) представлена процентными доходами от кредитов клиентам: за 2020 год процентные доходы от кредитов клиентам составили 35.6 млрд рублей. Процентные доходы, полученные от других видов операций (преимущественно от операций с ценными бумагами), снизились за 2020 год на 36.7% и составили 7.8 млрд рублей (12.3 млрд рублей в 2019 году). В целом их доля продолжает оставаться незначительной — 17.9% общей суммы процентных доходов.

Процентные расходы в 2020 году снизились на 28.9% до 16.7 млрд рублей (23.4 млрд рублей за 2019 год). Процентные расходы по срочным депозитам физических лиц снизились на 22.0% до 7.5 млрд рублей (45.3% процентных расходов). Процентные расходы по срочным депозитам юридических лиц снизились на 29.1% до 3.5 млрд рублей (21.2% процентных расходов). Процентные расходы по средствам банков снизились на 36.4% и составили 4.7 млрд рублей (28.4% процентных расходов).

Чистый процентный доход за 2020 год увеличился на 9.6% по сравнению с результатом прошлого года и составил 25.5 млрд рублей (23.3 млрд рублей за 2019 год). Основным фактором роста чистого процентного дохода является опережающий темп снижения стоимости фондирования по сравнению с доходностью кредитования.

ЧИСТЫЙ КОМИССИОННЫЙ ДОХОД

Комиссионные доходы увеличились на 10.8% и по итогам 2020 года составили 9.9 млрд рублей (9.0 млрд рублей по итогам 2019 года). Доходы от проведения расчетов с пластиковыми картами (35.8% комиссионных доходов) составили 3.6 млрд рублей, увеличившись на 3.1%. Доходы от расчетно-кассового обслуживания (40.6% комиссионных доходов) составили 4.0 млрд рублей, увеличившись на 11.0% по сравнению с результатом 2019 года. Доходы по выданным гарантиям и аккредитивам (15.3% комиссионных доходов) составили 1.5 млрд рублей, увеличившись на 49.0%.

Комиссионные расходы выросли на 11.4% и по итогам 2020 года составили 2.4 млрд рублей (2.2 млрд рублей по итогам 2019 года). Общая сумма четырех крупнейших статей — комиссии по расчетам с пластиковыми картами, по программам лояльности, операциям с ценными бумагами и расчетным операциям — составила 2.2 млрд рублей или 91.3% комиссионных расходов.

Чистый комиссионный доход за 2020 год составил 7.5 млрд рублей, что выше результата 2019 года на 10.6% (6.8 млрд рублей за 2019 год).

25.5
 МЛРД РУБ.
 ЧИСТЫЙ
 ПРОЦЕНТНЫЙ
 ДОХОД
+9.6%

7.5
 МЛРД РУБ.
 ЧИСТЫЙ
 КОМИССИОННЫЙ
 ДОХОД
+10.6%

2.5

МЛРД РУБ.

ДОХОД
от операций
на финансовых
рынках

РЕЗУЛЬТАТ ОТ ОПЕРАЦИЙ НА ФИНАНСОВЫХ РЫНКАХ

Доход от операций на финансовых рынках за 2020 год составил 2.5 млрд рублей. Доход от операций с иностранными валютами и производными финансовыми инструментами составил 2.8 млрд рублей; убыток от операций с ценными бумагами составил 0.3 млрд рублей. Результат от операций на финансовых рынках обусловлен активным наращиванием доли низкорисковых потоковых доходов в структуре торгового дохода.

С 2007 года Банк «Санкт-Петербург» занимает лидирующие позиции в наиболее значимых сегментах российского финансового рынка, а также является активным участником торгов на иностранных биржах. Банк стабильно входит в рейтинги активности на срочном валютном рынке и рынке фьючерсов и опционов группы Московская Биржа. В настоящее время обороты по сделкам с валютными фьючерсами составляют весомую долю общего оборота на Chicago Mercantile Exchange. Банк осуществляет значительный объем операций на рынке РЕПО, работает с ведущими российскими и международными финансовыми институтами. Банк является контрибьютором для формирования процентных индикаторов, рассчитываемых НФА, а также маркет-мейкером по процентным инструментам Московской Биржи.

ЭФФЕКТИВНОСТЬ ПО РАСХОДАМ

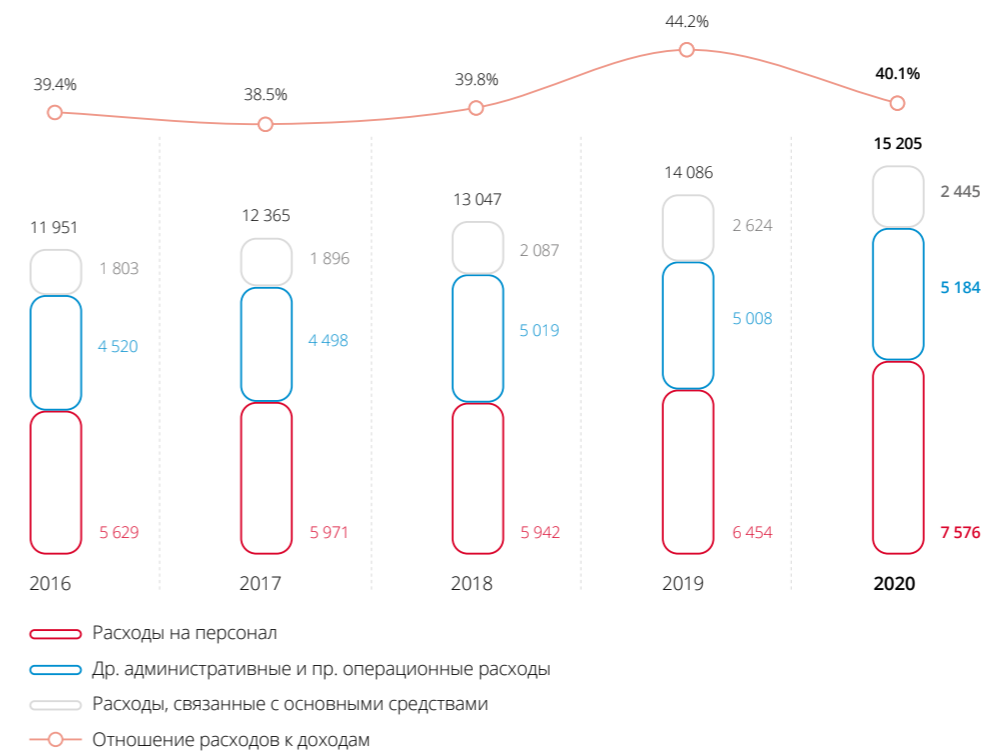
Операционные расходы Банка за 2020 год составили 15.2 млрд рублей, увеличившись на 7.9% по сравнению с результатом 2019 года. Существенный прирост выручки в связи с приростом основного бизнеса Банка отразился в соотношении расходов и доходов, которое по итогам 2020 года составило 40.1% (44.2% по итогам 2019 года).

Затраты на персонал являются основной статьей операционных расходов Банка, составляющей 49.8% расходов. Затраты на персонал увеличились на 17.4% по сравнению с 2019 годом и составили 7.6 млрд рублей.

Расходы Банка, связанные со зданиями, сооружениями и оборудованием, за 2020 год составили 2.3 млрд рублей, снизившись на 7.5% по сравнению с 2019 годом.

Прочие операционные расходы включают в себя арендные платежи, административные расходы, расходы на профессиональные услуги, безопасность, а также транспортные, почтовые и другие расходы. В целом указанные расходы увеличились за 2020 год на 3.7% до 5.3 млрд рублей.

Операционные расходы*, млн руб.



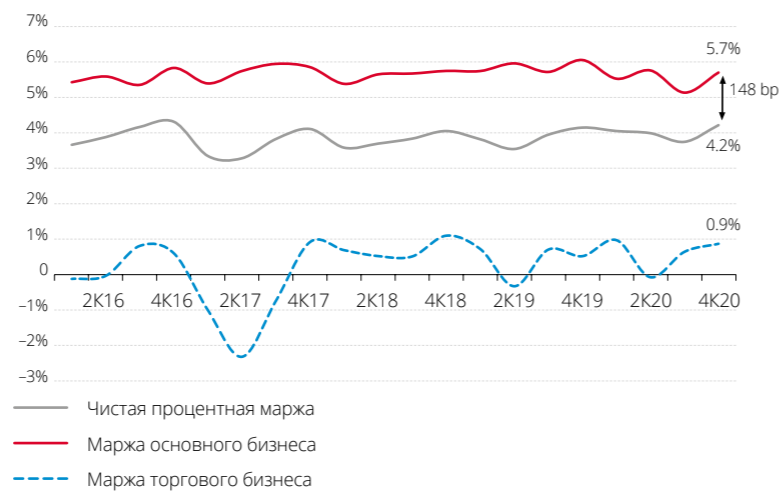
* Налог на имущество исключен из прочих административных и операционных расходов и включен в расходы, связанные с помещением и оборудованием. Расходы реклассифицированы в соответствии с МСФО (IFRS) 16 — от прочих операционных расходов до операционных расходов, связанных с помещениями и оборудованием.

КЛЮЧЕВЫЕ ФИНАНСОВЫЕ ПОКАЗАТЕЛИ

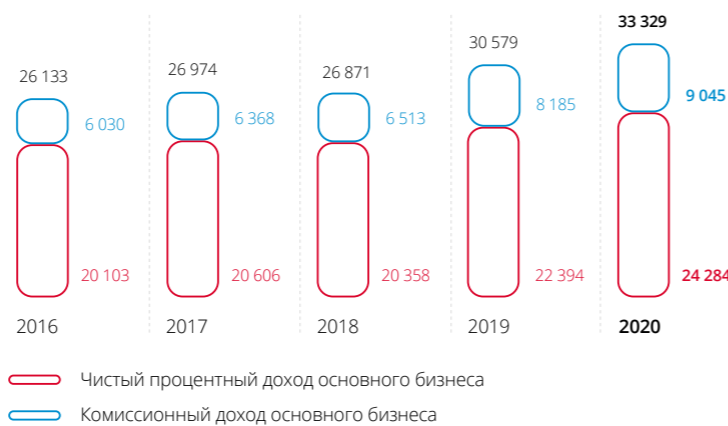
Чистая процентная маржа основного бизнеса сохраняется на исторически высоком уровне.

Выручка основного бизнеса за 2020 год составила 33.3 млрд рублей, что выше результата за 2019 год на 9.0%. Чистая прибыль за 2020 год составила 10.8 млрд рублей. Рентабельность капитала (ROAE) составила 12.9% за 2020 год (10.2% за 2019 год).

Динамика чистой процентной маржи основного бизнеса



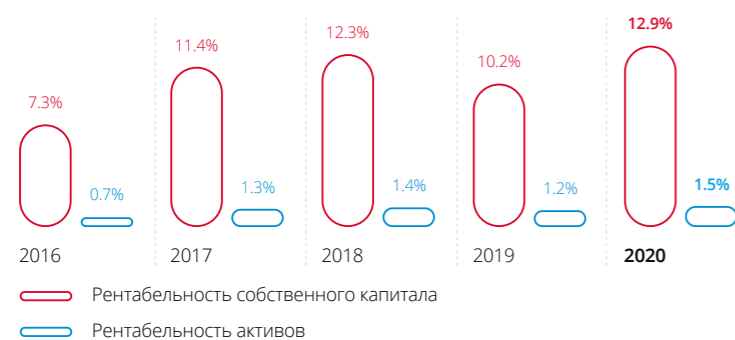
Выручка основного бизнеса*, млн руб.



* Программа лояльности в структуре чистого комиссионного дохода появилась в отчетности Банка, начиная с 2018 года

Источник: управленческая отчетность Банка.

Рентабельность капитала и активов



Динамика чистой прибыли



СТРУКТУРА БАЛАНСА

Активы Банка за 2020 год увеличились на 8.4% и достигли 730.2 млрд рублей (673.7 млрд рублей на 1 января 2020 года).

Кредитный портфель до вычета резервов вырос за 2020 год на 14.4% до 459.3 млрд рублей (401.4 млрд рублей на 1 января 2020 года); доля кредитов и авансов клиентам в активах составила 57.4%.

Портфель ценных бумаг Банка снизился за 2020 год на 16.9% до 82.1 млрд рублей (98.7 млрд рублей на 1 января 2020 года); доля портфеля ценных бумаг в активах — 11.2%.

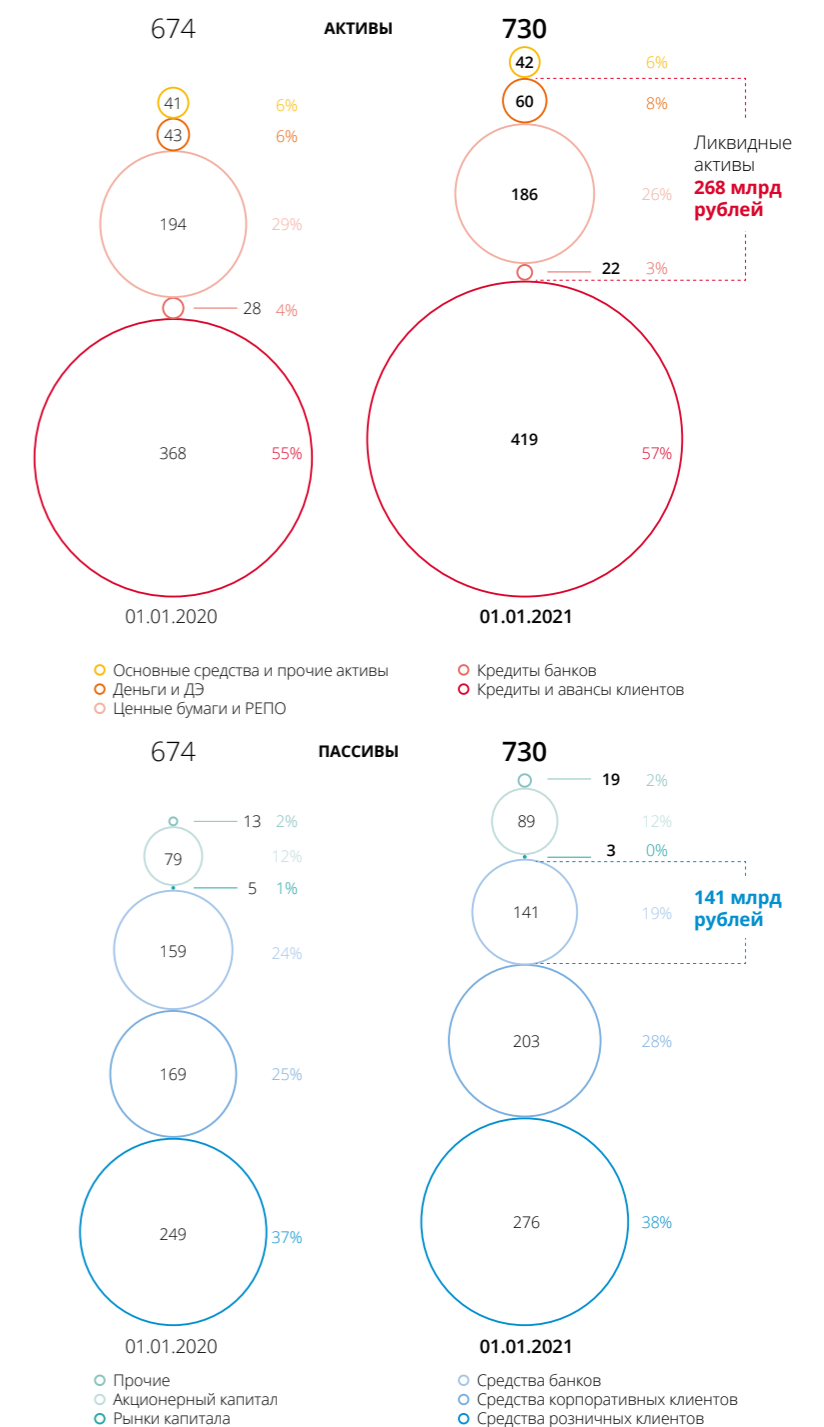
Объем операций обратного РЕПО вырос за 2020 год на 9.3% до 104.3 млрд рублей (95.4 млрд рублей на 1 января 2020 года); доля обратного РЕПО в активах — 14.3%.

Объем средств клиентов (с учетом выпущенных векселей и депозитных сертификатов) вырос за 2020 год на 14.7% до 479.1 млрд рублей (417.6 млрд рублей на 1 января 2020 года); доля средств клиентов в пассивах составила 65.6%.

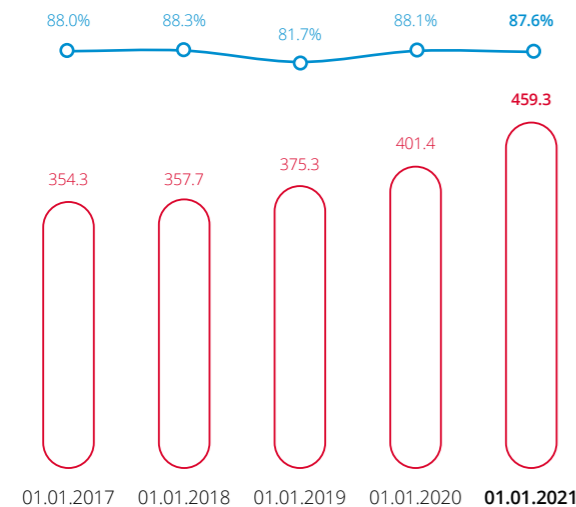
Объем средств банков снизился за 2020 год на 11.0% до 141.1 млрд рублей (158.6 млрд рублей на 1 января 2020 года); доля средств банков в пассивах составила 19.3%.

На 1 января 2021 года доля средств, привлеченных на рынках капитала, составила 0.4% общего объема пассивов (0.7% на 1 января 2020 года).

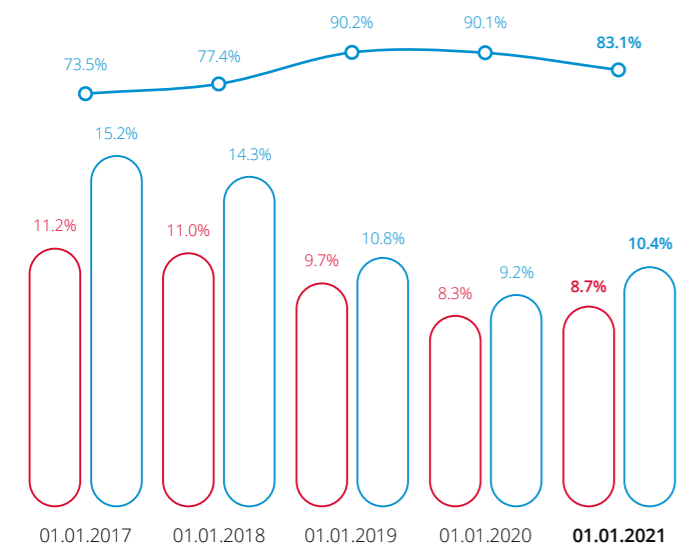
Структура активов и пассивов, 1 января 2020 и 1 января 2021 года, млрд рублей



Качество кредитного портфеля



Кредитный портфель, млрд руб.
Кредиты к депозитам



Резерв к кредитному портфелю
Проблемные кредиты к кредитному портфелю
Покрытие

* Начиная с 1-го апреля 2018, в проблемные кредиты включаются обесцененные кредиты (Стадия 3 и РОС)

КАЧЕСТВО КРЕДИТНОГО ПОРТФЕЛЯ

Поскольку кредиты клиентам формируют существенную часть активов Банка, поддержание высокого качества кредитного портфеля остается приоритетной задачей.

В 2020 году объем выданных клиентам кредитов (кредитный портфель до вычета резервов) вырос на 14.4% до 459.3 млрд рублей. В 2020 году отчисления в резервы увеличились на 14.0% по сравнению с прошлым годом и составили 9.0 млрд рублей (6.3 млрд рублей без учета влияния макропоправки). На 1 января 2021 года уровень резерва под обесценение кредитов составил 8.7% кредитного портфеля (8.3% на 1 января 2020 года).

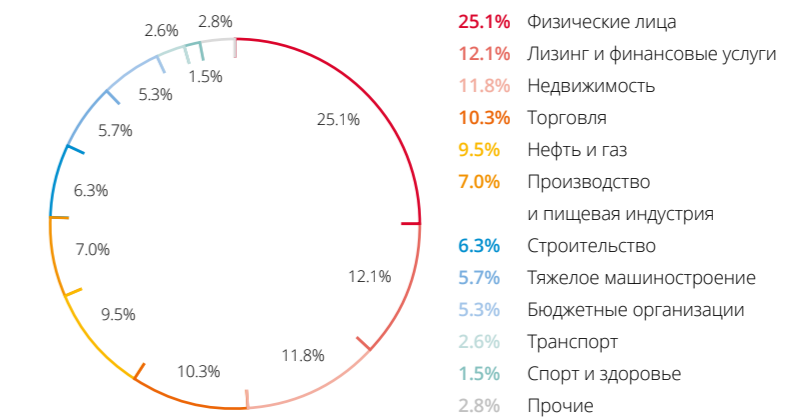
На 1 января 2021 года доля проблемной задолженности (обесцененные кредиты (Стадия 3 и РОС)) составила 10.4% (9.2% на 1 января 2020 года). Доля проблемных кредитов корпоративным клиентам составила 12.4%; доля проблемных кредитов физическим лицам — 4.4%.

Уровень покрытия проблемной задолженности резервами составляет 83%. Объем списаний за 2020 год составил 6.2 млрд рублей.

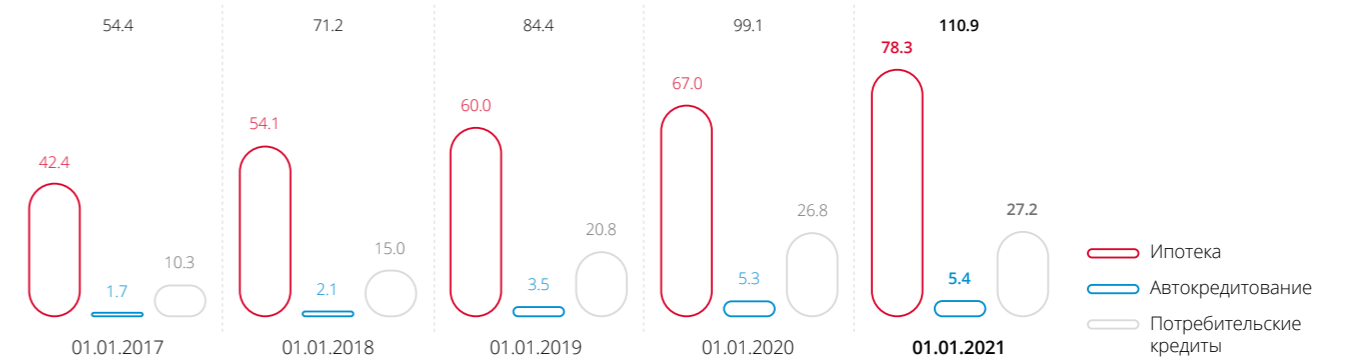
На 1 января 2021 года корпоративные кредиты составили 74.9% общего кредитного портфеля; за 2020 год их объем увеличился на 15.2% до 344.0 млрд рублей. Отраслевая структура корпоративного портфеля отражает структуру экономики Санкт-Петербурга, что позволяет Банку использовать все преимущества экономической структуры региона и внести свой вклад в ее развитие.

Розничный кредитный портфель (ипотечные, авто- и потребительские кредиты) вырос на 11.9% и составил 110.9 млрд рублей. Кредиты частным клиентам по состоянию на 1 января 2021 года составили 115.3 млрд рублей (+12.0% по сравнению с 1 января 2020 года); их доля в кредитном портфеле на 1 января 2021 года составила 25.1% (25.6% годом ранее).

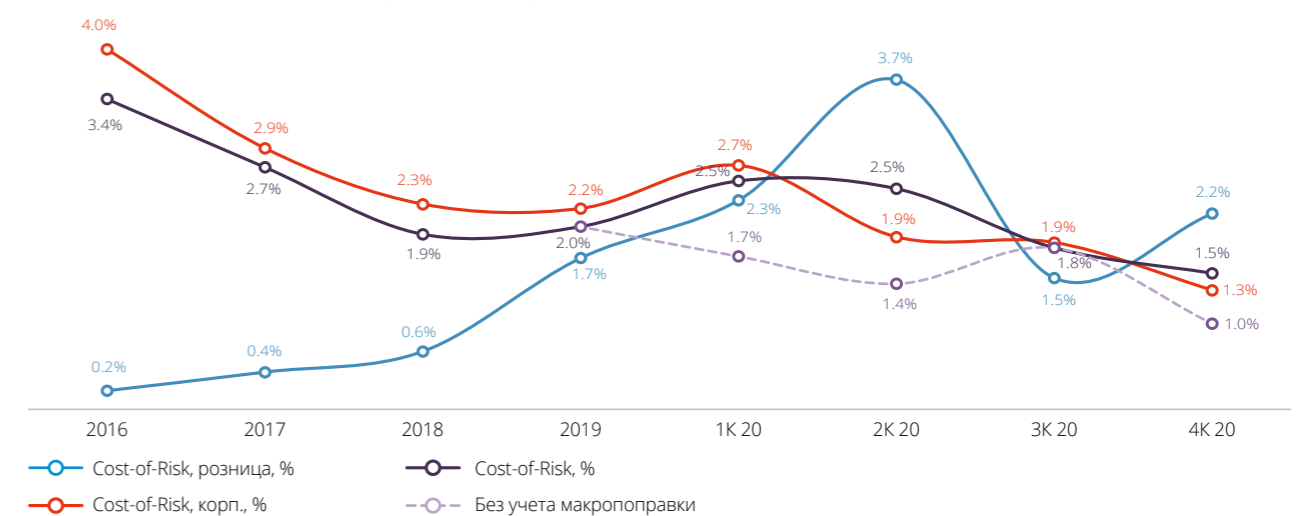
Отраслевая структура кредитного портфеля, 1 января 2021 года



Динамика розничного кредитного портфеля, млрд рублей



Динамика стоимости риска (Cost-of-Risk)



ДИВИДЕНДНАЯ ПОЛИТИКА

СРЕДСТВА КЛИЕНТОВ

Объем средств клиентов (с учетом выпущенных векселей и депозитных сертификатов) вырос за 2020 год на 14.7% до 479.1 млрд рублей (417.6 млрд рублей на 1 января 2020 года). На 1 января 2021 года 57.6% средств клиентов сформировали средства физических лиц, 42.4% — средства корпоративных клиентов.

По итогам отчетного года средства физических лиц составили 276.0 млрд рублей, увеличившись на 10.9% по сравнению с 1 января 2020 года. Объем средств юридических лиц увеличился за 2020 год на 20.4% до 203.0 млрд рублей.

Объем срочных вкладов населения в 2020 году снизился на 2.0% и составил 171.3 млрд рублей. Объем срочных депозитов юридических лиц вырос в течение 2020 года на 10.2% до 97.9 млрд рублей.

КАПИТАЛ БАНКА

По состоянию на 1 января 2021 года акционерный капитал Банка по МСФО составил 88.7 млрд рублей, увеличившись на 11.7% по сравнению с 1 января 2020 года. Капитал Банка в соответствии с требованиями Базельского комитета (РСБУ, Basel III) вырос на 4.8% и составил 85.7 млрд рублей. По состоянию на 1 января 2021 года достаточность капитала Банка в соответствии с требованиями Базельского комитета (РСБУ, Basel III) составила 13.3%, достаточность капитала первого уровня равна 10.6%.

Банк постоянно наращивает стоимость капитала на акцию для своих акционеров. По состоянию на 1 января 2021 года стоимость капитала на 1 акцию составила 187 рублей.

В Дивидендной политике закреплено стремление Банка к тому, чтобы сумма средств, направляемая на выплату дивидендов по обыкновенным акциям, составляла не менее 20% чистой прибыли по МСФО.

Сумма, направляемая на выплату дивидендов, утверждается Общим собранием акционеров Банка по рекомендации Наблюдательного совета.

Однако начавшаяся в начале 2020 года пандемия коронавирусной инфекции оказывает значительное влияние на экономическую конъюнктуру и вызывает необходимость иметь дополнительный запас собственного капитала. В этих условиях Наблюдательный совет Банка, следуя общемировым тенденциям в банковском секторе и в соответствии с действиями регулятора по принятию мер, направленных на укрепление капитала российских банков, принял решение рекомендовать годовому Общему собранию акционеров не выплачивать дивиденды за 2019 год по обыкновенным акциям.

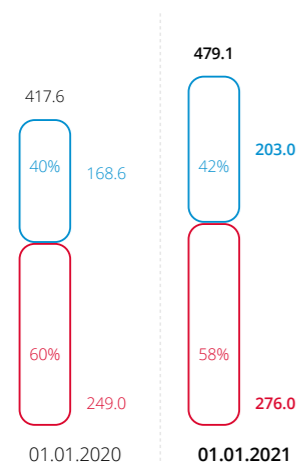
В соответствии со своими обещаниями и принимая во внимание устойчивое финансовое положение Банка, а также ограниченное влияние пандемии на его деятельность по сравнению с первоначальными ожиданиями весной 2020 года, 22 октября 2020 года Наблюдательный совет принял решение рекомендовать внеочередному Общему собранию акционеров ПАО «Банк «Санкт-Петербург» выплатить дивиденды.

30 ноября 2020 года акционеры Банка приняли решение о выплате дивидендов. Дивиденды были выплачены в следующем размере (объем дивидендов рассчитан исходя из 20% чистой прибыли Банка по МСФО за 2019 год):

- по обыкновенным акциям в размере 3 рубля 33 копейки на 1 обыкновенную акцию;
- по привилегированным акциям в размере 0 рублей 11 копеек на 1 привилегированную акцию.

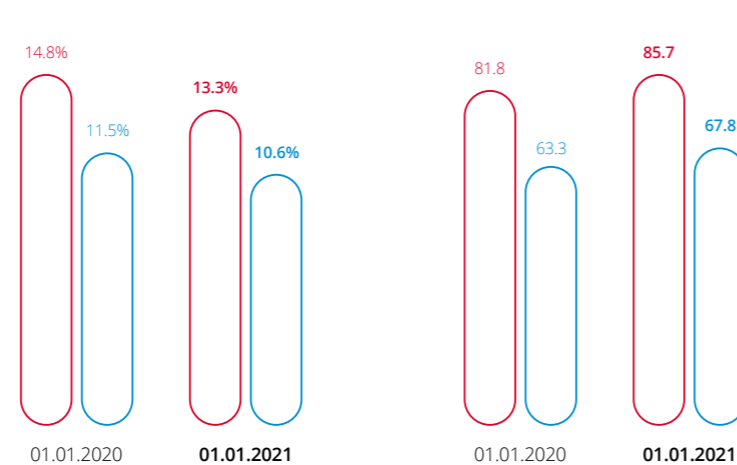
Выплата осуществлена за счет нераспределенной прибыли. Общая сумма, направленная на выплату дивидендов акционерам Банка, составила 1.6 млрд рублей.

Средства клиентов, млрд рублей

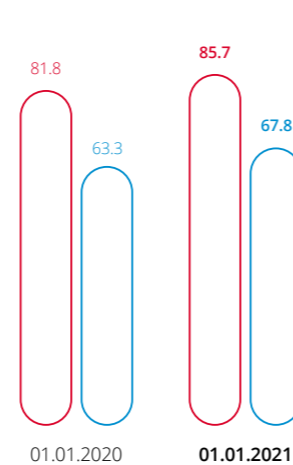


Счета корпоративных клиентов
Счета розничных клиентов

Достаточность капитала (РСБУ, Базель III)

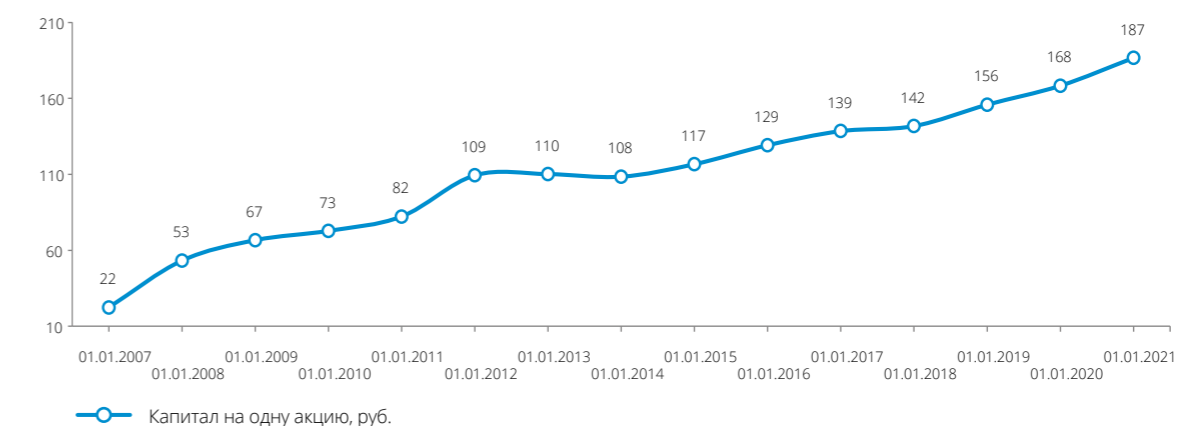


Достаточность капитала N1.0
Достаточность капитала N1.2



Совокупный капитал
Капитал 1-го уровня

Банк наращивает стоимость капитала на акцию для своих акционеров



СВЯЗИ С ИНВЕСТОРАМИ

Одной из важнейших задач Банка является повышение информационной открытости и увеличение качества и количества общедоступной информации для инвесторов и акционеров. Банк уделяет большое внимание обеспечению равного доступа всех заинтересованных лиц к публичной информации.

Банк «Санкт-Петербург» выстроил все процессы в Investor Relations на основе лучших мировых практик и старается их поддерживать на высоком уровне, постоянно расширяя круг коммуникаций, которые осуществляет, и круг продуктов, которые готовит для рынка.

Стремясь к поддержанию крепкой связи с инвестиционным сообществом, представители Банка уделяют большое внимание общению с текущими и потенциальными инвесторами. За 2020 год было проведено 65 встреч и 10 мероприятий, в том числе 2 RoadShow и 1 бизнес-завтрак в Москве, а также Банк принял участие в 6 онлайн-инвестиционных конференциях.

Принимая во внимание вызовы текущей ситуации на фоне высокого уровня неопределенности, в 2020 году Банк обновил структуру презентационных материалов с целью предоставить ответ на наиболее важные для рынка вопросы: восстановление бизнеса после карантина и оценку влияния пандемии и мер поддержки на кредитное качество.

Благодаря успешному опыту участия в онлайн-конференциях на платформе Zoom, ставшей отраслевым стандартом для организации встреч/конференций в условиях удаленной работы, принято решение, начиная с финансовых результатов по МСФО за первое полугодие 2020 года, проводить ежеквартальные раскрытия в формате видеоконференции Zoom.

Проактивные коммуникации осуществлялись по мере появления новых материалов (в форме презентаций, пресс-релизов, обновления материалов на сайте Банка и т.п.). Всего за 2020 год IR распространил 37 информационных рассылок (пресс-релизов/сообщений/отчетов) по наиболее значимым для инвестиционного сообщества событиям.

Пресс-релизы/сообщения/отчеты рассылаются по инвесторской базе, насчитывающей около 500 аналитиков и портфельных управляющих. Кроме того, IR еженедельно предоставляет существующим и потенциальным инвесторам и аналитикам инвестбанков, покрывающим Банк, от 5 до 10 комментариев, необходимых для анализа финансового состояния Банка и принятия взвешенных инвестиционных решений.

Иностранные институциональные инвесторы владеют около 30% голосующих акций Банка.

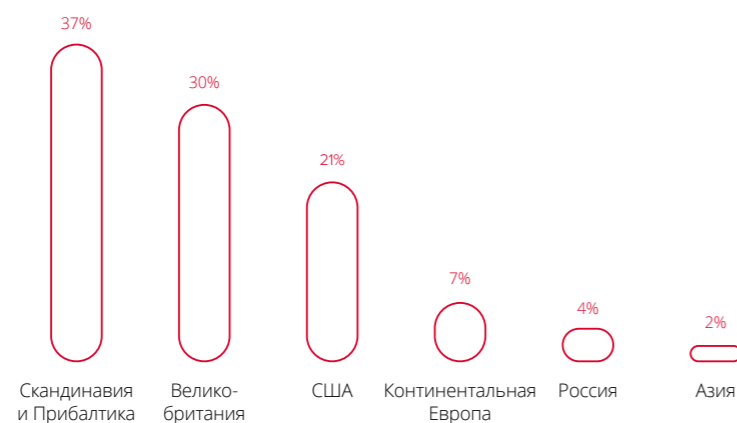
ТОРГИ АКЦИЯМИ БАНКА

Обыкновенные именные акции Банка (государственный регистрационный номер 10300436В, ISIN: RU0009100945) торгуются на фондовом рынке ПАО Московская Биржа. С 28 октября 2016 года обращение обыкновенных именных акций Банка осуществляется с включением в первый уровень списка ценных бумаг, допущенных к торгам на Московской Бирже, с кодом ценной бумаги BSPBP.

Обыкновенные именные акции Банка включены в базу расчета индексов ПАО Московская Биржа (индекс широкого рынка (MOEXBVI/RUBMI); отраслевой индекс Финансы (MOEXFN/RTSfn)).

Привилегированные акции Банка (государственный регистрационный номер 20100436В, ISIN: RU000A0JP0U9) торгуются на фондовом рынке ПАО Московская Биржа. С 30 декабря 2020 года обращение привилегированных акций Банка осуществляется с включением в третий уровень списка ценных бумаг, допущенных к торгам на Московской Бирже, с кодом ценной бумаги BSPBP.

База иностранных институциональных инвесторов Банка



Источник: собственное исследование Банка, декабрь 2020 года